

首次「使用」新光證券網路下單，請注意！

1.請使用 IE  開啟 SK88 網站，

網址：<http://www.sk88.com.tw>

第一次使用，請點選『**富貴角小幫手**』設定電腦環境
(設好才能下單喔)！

歡迎光臨新光證券

富貴角小幫手 | 客服中心 | 前往預約開戶 | 富貴角家族下載

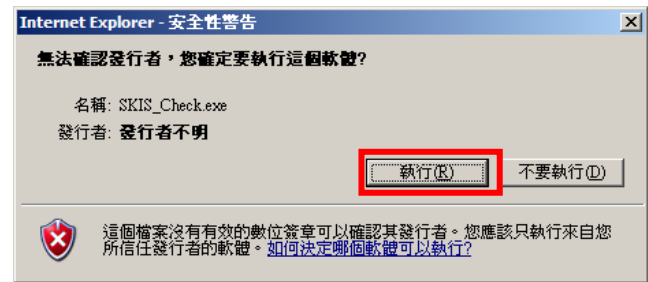
身份證字號登入 帳號登入

公 司:

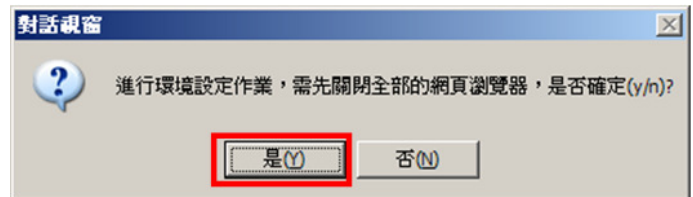
帳 號:

密 碼:

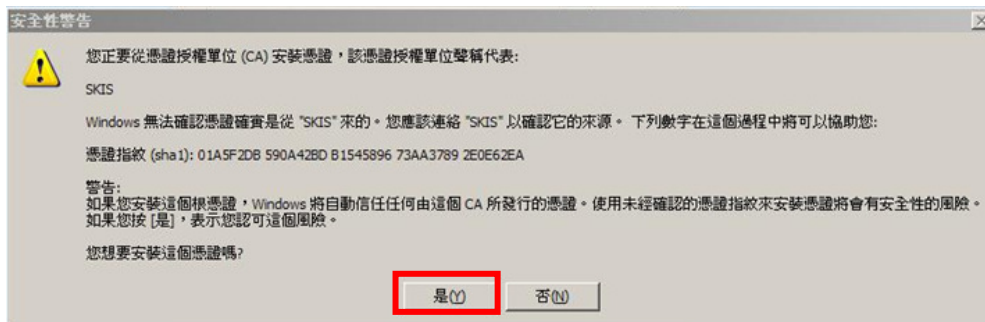
2.對話框出現，按 2 次「執行」。



3.出現『進行環境設定作業，需先關閉全部的網頁瀏覽器，是否確定(y/n)?』請按『是』！



4.環境設定過程中，會出現 2~4 次『安全性警告』的視窗，此為安裝根憑證之訊息，請按『是』！



5.於憑證/密碼管理登入畫面中，輸入『帳號或身分證字號』與『密碼單號上的密碼』後按『登入』

6.請您依序輸入以下資料

- A.設定網路下單密碼：輸入 6-10 位數新密碼，勿用生日、帳號、電話，建議數字 + 英文（大小寫有別）
- B.設定語音下單密碼：輸入 6-10 位數的**數字密碼**，勿用生日、帳號
- C.設定憑證密碼：輸入 6-10 位數的**憑證密碼**
（當您日後要匯入憑證到電腦時，系統會要求您輸入此密碼）
- D.若手邊有隨身碟，建議先插入電腦後，再將『憑證申請後，自動備份』打勾

完成以上動作後，按『密碼變更及憑證下載』執行。

7.出現安裝設定成功之訊息，按『確定』。

關閉小幫手後，即可開啟 SK88 網頁進行下單！

祝福您操作順利，財運亨通！

新光證券客戶服務中心 敬上
客服專線 0800-85-99-88